

高濃度の水素水が簡単に作れます！



チューブの先端もしくは、ヘッドセットの先端を水に入れることにより約3分で高濃度水素水を生成することができます。

製品仕様	
品名	ロケットプレミアム
寸法	120×120×190mm
水素発生量	99.99% 150ml/分
本体重量	約 1.6 kg
水タンク容量	550ml/ 最大
入力電源	ACアダプター (DC12V/8A)
	入力 100 ~ 240V 50/60Hz
消費電力	80W

同梱品


・本体



・ヘッドセット



・気液分離器



・ACアダプター



・説明書

・保証書

⚠️ ご使用上の注意

- 火気の近くや高温になる場所でのご使用及び放置をしないでください。
- 使用する水は必ず精製水をご使用ください。精製水以外の水をご使用されますと、故障の原因となります。
- 付属の AC アダプター以外はご使用しないでください。  
また、AC アダプターを他の機器にご使用しないでください。
- 連続使用されますと、本体が熱くなります。温度が下がってからご使用ください。
- 本体を持ち上げたり運ぶ際は、落下させないようにご注意ください。

希望小売価格：495,000 円（税込）

※ 印刷のため実際の製品の色とは多少異なる場合があります。 ※ 改良のため本製品は予告なく変更する場合があります。 ※ 本カタログからの無断複写・転用（インターネット含む）を固く禁じます。

発売元

より素晴らしい健康やかな未来へ  
 **小林産業株式会社**  
 北名古屋市二子比良出 120 番地  
<http://www.kobayashisangyo.jp>  
 **0120-588-430**

製造元

 **昭和電機産業株式会社**  
 岐阜県大垣市直江町 362 番地

取扱店

# Hydrogen server



水素でカラダの中からキレイに





# 99.99%の水素ガスを、毎分 150 ml発生

水素ガス吸入器ロケットの新型『ロケット Premium』は  
水素発生に新技術「SPE 電極」システムを採用して新登場！！

H<sub>2</sub>  
ロケットプレミアム  
ROCKET  
PREMIUM



## 注目される「水素」の健康力・美容力

ORP 測定器による酸化還元電位数値測定



水道水

水素ガスを水道水へ  
入れて、約 3 分



水道水に水素ガスを注入：  
「+603」と酸化傾向にあった水道水が「-378」の還元水に


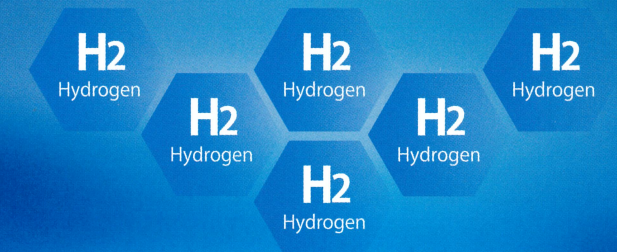
### ■ SPE 電極システム採用

水素発生の新技術 SPE 電極により 99.99%の水素ガスを  
毎分 150 ml発生させます。

1日1時間の使用で、約6年(2230時間)の長寿命。

### ■ 添加物は 0

電解質を添加する必要はありません。精製水を入れる  
だけ。ボタン1つで水素ガスを発生させることができます。



### ■ 1回3時間まで使用可能

1時間・2時間・3時間のタイマー設定が可能です。

- 1回電源ボタンを押すと、1時間タイマーが作動
- 2回電源ボタンを押すと、2時間タイマーが作動
- 3回電源ボタンを押すと、3時間タイマーが作動
- 4回電源ボタンを押すと、停止します

### ■ 水質 TDS センサー内蔵

水の汚れを高感度でチェック。精製水の交換時期を  
お知らせ。

※ 精製水が汚れると赤と青のライトが交互に点灯します。



～水素でカラダの中からキレイに～




プレミアムタイプとして新登場！！

最新の【SPE 電極】を採用することで、**99.99%の水素ガス**を、**毎分150ml** 発生。電解質を添加する必要はありません。精製水を入れるだけ。ボタン1つで水素ガスを発生させ、気軽に吸引が可能です。高濃度&大量出力なので、ヘッドセットで気軽に水素ガスを吸引できます。(別売りの鼻腔カニューラを使用すれば鼻腔吸引も可能)

～注目される「水素」の健康力・美容力～

酸化傾向にある水道水(+603)に、水素ガスを注入すると、わずか3分ほどで、還元水(-378)に。  
※環境により変化いたします。  
簡単に高濃度水素水を生成することができます。



### 【水素ガス吸入は、何がすごい??】

水素ガス吸入は、先進医療の「水素ガス吸入療法」として厚生労働省より認可され、救急医療の現場で採用されています。慶應義塾大学をはじめ、様々な研究機関で研究がすすめられています。医療分野だけでなく、美容業界、スポーツ業界などでも注目されています。

1回3時間まで使用可能。

1回電源スイッチを押すと、1時間タイマーが作動、

2回電源スイッチを押すと、2時間タイマーが作動、

3回電源スイッチを押すと、3時間タイマーが作動します。

TDSセンサー内蔵で、水の汚れを高感度でチェック。精製水の交換時期をお知らせします。使用していると、少しずつ精製水は減っていきます。減ってきたら精製水を補給することで、精製水は約6ヵ月間、交換が不要です。※ご使用頻度、ご使用環境により交換時期は異なります。

#### 【製品仕様】

寸法 : 120×120×190mm  
水素発生量 : 99.99% 150ml/分  
本体重量 : 約 1.6kg  
水タンク容量 : 550ml/最大  
消費電力 : 80W



もっと詳しくお知りになりたい方はコチラ (約6分)

使い方はカンタン！  
コチラから(約2分30秒)

ホントに水素は出ているの？  
コチラから(約1分30秒)

